

San Valentino




Nome _____

BOLLE DI SAPONE

segna con una X le bolle di sapone a
forma di cuore



**METTI UNA X SUL COLORE CHE
CORRISPONDE AL CUORE DELL'ORSETTO**



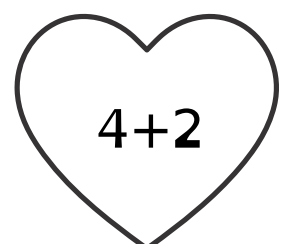


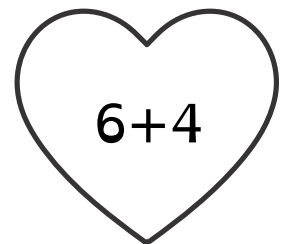
**DISEGNA LA PARTE MANCANTE
DEL CUORE**




Nome _____

PALLONCINI

COLLEGA IL PALLONCINO ALLA SOMMA CORRETTA




**DISEGNA LA PARTE MANCANTE
DEL CUORE**



SEGUI LE ISTRUZIONI E SPUNTA LA CASELLA QUANDO HAI ESEGUITO LA CONSEGNA

- DISEGNA 1 BISCOTTO NEL CONTENITORE PIÙ PICCOLO


- DISEGNA 3 BISCOTTI NEL CONTENITORE PIÙ GRANDE




METTI UNA X SUL VASO CHE CONTIENE
PIÙ BISCOTTI



METTI UNA X SUL VASO CHE CONTIENE I
BISCOTTI AL CIOCCOLATO



GIOCHIAMO A TRIS



Indicazioni caregiver da spiegare ai bambini:
Ritaglia le pedine nell'altra pagina e usale per giocare a tris .
Devono esserci tre pedine uguali per fila, come indicato negli esempi a lato

