

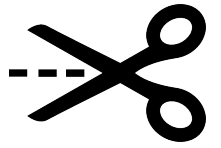


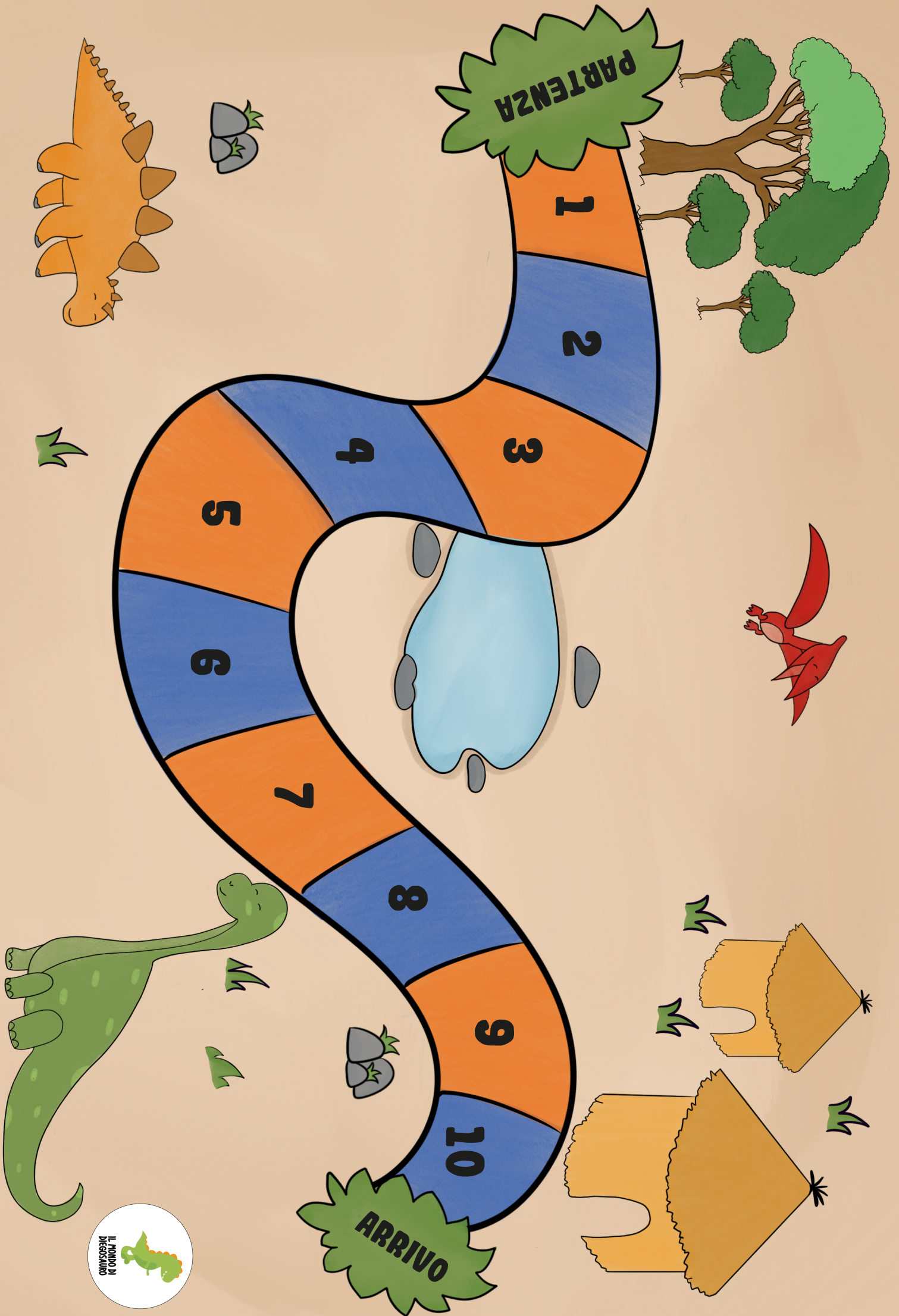
Nelle pagine successive troverai gli strumenti da ritagliare e costruire.
Vediamoli nello specifico:

- N. 1 dado per il gioco dell'oca semplificato
- N.4 pedine per il gioco dell'oca semplificato
- N. 1 dado per il gioco dell'oca avanzato
- N.4 pedine per il gioco dell'oca avanzato
- Legenda per il gioco dell'oca avanzato

I simboli pittografici utilizzati sono di proprietà del governo di Aragona e sono stati creati da Sergio Palao per ARASAAC (<http://www.arasaac.org>), che li distribuisce sotto Licenza Creative Commons BY-NC-SA.







PARTENZA

1

2

3

4

5

6

7

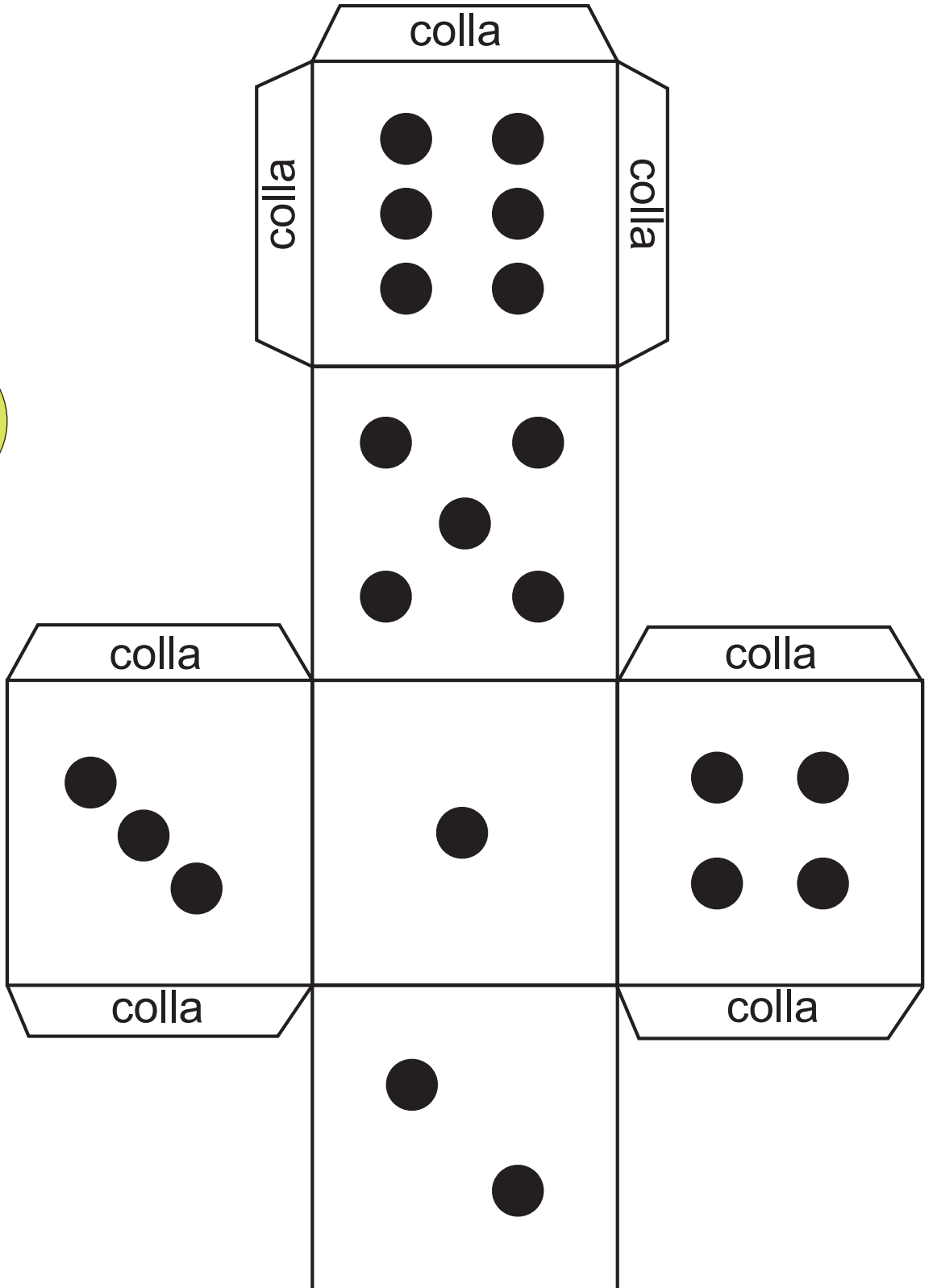

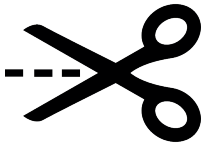
8


9

10

ARRIVO







PARTENZA

1

2

3

4

5

6

7

8

9

10

11

12

MUAK!

13

14

15

16

17

18

19

20

21

22

23

24

25

26

27

28

29

30

ARRIVO



Legenda



Tira il dado




Stai fermo un giro



Fai una corsetta




Batti le mani due volte



Dai un bacio a chi vuoi tu




Fai tre salti



Cerca un oggetto rosso



Disegna un cerchio



Torna indietro di tre caselle